

令和8年度

# 進路の手引き

『Brilliant future 輝かしい未来へ』

---

進路についてわからないときは、  
まずこの一冊から。

---



沖縄県立 豊見城高等学校

〒901-0201 沖縄県豊見城市字真玉橋217番地  
TEL:098-850-5551 FAX:098-850-7425

# 目次

## 手引き編

---

### I. 進路に関する1年間の予定

進路関係年間行事計画	3
2027年度入試 スケジュール	5

### II. 進学

1. 4年制大学・短期大学・専門学校の主な違い	6
2. 総合型選抜入試・学校推薦型入試・一般選抜型入試の主な違い	7
3. 調査書・推薦書の発行について	8
4. 総合型選抜入試について	9
(1) 校内指導スケジュール	
(2) 総合型選抜入試の手順	
5. 学校推薦型入試について	10
(1) 本校の推薦規程	
(2) 推薦決定までの手順	
(3) 校内指導スケジュール	
6. 一般選抜入試について	12
(1) 校種で異なる一般選抜入試	
7. 大学入学共通テストについて	13
(1) 大学共通テストの概要	
(2) どんな生徒が受験しなければならないか	
(3) 出願から受験までのスケジュール	
(4) 共通テストと2次試験（個別学力検査）について	
8. 出願書類の発送について	15
(1) 出願期間内に「必着」か？「消印有効」か？	
(2) 普通郵便（ポスト投函）は不可 必ず「書留」で！	
(3) 「郵送のみ」か？「直接持ち込みOK」か？	
(4) 進路指導部で取りまとめて発送する場合	
9. 模擬試験について	16
(1) どんな生徒が受験しなければならないか	
(2) 活用法	
(3) 年間スケジュールと受験料	

### III. 令和7年度入学 指定校一覧

1. 県内私立大学・短期大学	17
2. 県外私立大学	18
3. 県内専門学校	25

## IV. 奨学金

1. 給付型奨学金（返済不要）・・・・・・・・・・・・・・・・・・ 26
2. 貸与型奨学金（返済が必要）・・・・・・・・・・・・・・・・・・ 27

## V. 就職

1. 就職活動指導スケジュール及び就職試験までの主な手順・・・・・・・・・・ 28
2. 就職試験までの主な手順・・・・・・・・・・・・・・・・・・・・・・・・ 28
3. 履歴書の書き方・・・・・・・・・・・・・・・・・・・・・・・・・・・・ 29
4. 求人票の見方・・・・・・・・・・・・・・・・・・・・・・・・・・・・・・ 30

## 資料編

---

1. 令和7年度進路決定状況（受験種別）・・・・・・・・・・・・・・・・・・ 34
2. 過去10年の進路決定状況推移・・・・・・・・・・・・・・・・・・・・・・ 35
3. 令和7年度進路状況（進路先）・・・・・・・・・・・・・・・・・・・・・・ 36
4. 過去5年間の県外私立大学 進学先・・・・・・・・・・・・・・・・・・・・ 37
5. 面接試験について・・・・・・・・・・・・・・・・・・・・・・・・・・・・ 38

令和8年度 豊見城高等学校 進路関係年間行事計画  
 ※生徒・保護者用

※進路関係のみの年間行事計画です。(生徒会行事等は、削除しています。)  
 ※あくまでも予定ですので、月初めに出す予定表を確認して下さい。  
 ※家族休暇を取得したい場合は、取得可能な日を確認して、1週間前までに申請してください。

日曜	4月	日曜	5月	日曜	6月	日曜	7月	日曜	8月	日曜	9月
1 水		1 金		1 月		1 水	個別対策講座開始 県内私大説明会(~11)	1 土		1 火	始業式
2 木		2 土		2 火		2 木	体育祭取組(~11)	2 日		2 水	
3 金		3 日		3 水		3 金		3 月		3 木	大学入学共通テスト 出願説明会
4 土		4 月		4 木		4 土		4 火		4 金	
5 日		5 火		5 金		5 日	ビジネス文書実務検定 試験	5 水	学校開庁日(~7)	5 土	
6 月		6 水		6 土		6 月	リーダー研修	6 木		6 日	
7 火	始業式・入学式	7 木		7 日		7 火	体育祭予行演習	7 金		7 月	
8 水		8 金		8 月		8 水		8 土		8 火	第2回実力テスト
9 木	1学年校内研修	9 土	実力診断テスト (1・2年特進選抜必修)	9 火		9 木	推薦委員会② (県外私大等)	9 日		9 水	
10 金		10 日		10 水		10 金	体育祭準備	10 月		10 木	
11 土		11 月	保護者対象進路 講演会(奨学金)	11 木		11 土	第19回体育祭	11 火		11 金	
12 日		12 火	国語単元テスト	12 金	第1回漢字検定	12 日		12 水		12 土	
13 月		13 水		13 土		13 月		13 木		13 日	
14 火		14 木	三者面談①②(~15)	14 日		14 火		14 金		14 月	
15 水	第1回実力テスト	15 金		15 月		15 水		15 土		15 火	
16 木	医師検診	16 土	授業参観 PTA総会	16 火		16 木	学級PTA	16 日		16 水	英語能力判定テスト
17 金		17 日		17 水	1学期定期考査(~19)	17 金	1学期終業式	17 月		17 木	大学入学共通テスト 模試(~19)
18 土		18 月		18 木		18 土		18 火		18 金	
19 日		19 火	三者面談③~⑥(~22)	19 金		19 日		19 水		19 土	
20 月		20 水		20 土	第1回数学検定	20 月		20 木	第2回漢字検定	20 日	
21 火	身体測定	21 木		21 日	ビジネス文書実務検定	21 火	夏期講座前期開始 (~28日)	21 金		21 月	
22 水	個別対策講座説明会 (~23)	22 金		22 月		22 水	推薦委員会① (看護専門学校等)	22 土		22 火	
23 木		23 土		23 火		23 木		23 日		23 水	
24 金		24 日		24 水		24 金		24 月		24 木	
25 土		25 月		25 木		25 土		25 火	旧盆(ウケー)	25 金	第2回英語検定
26 日		26 火	歯科検診(~28)	26 金	ハネッセ総合学力記述模 試(~27)	26 日		26 水	旧盆(ナカビ)	26 土	
27 月		27 水		27 土	ハネッセ総合学力テスト	27 月		27 木	旧盆(ウークイ)	27 日	
28 火		28 木	大学入学共通テスト模試 (~30)	28 日		28 火		28 金		28 月	
29 水		29 金	第1回英語検定	29 月		29 水		29 土		29 火	
30 木	奨学金説明会	30 土		30 火		30 木		30 日		30 水	
		31 日				31 金		31 月			

令和8年度 豊見城高等学校 進路関係年間行事計画  
 ※職員用（3学年進路合同部会の日程入り）

※進路関係のみの年間行事計画です。（生徒会行事等は、削除しています。）  
 ※あくまでも予定ですので、月初めに出す予定表を確認して下さい。  
 ※家族休暇を取得したい場合は、取得可能な日を確認して、1週間前までに申請してください。

日 曜	10月	日 曜	11月	日 曜	12月	日 曜	1月	日 曜	2月	日 曜	3月
1 木		1 日		1 火	理科野外実習(1年)	1 金	元日	1 月		1 月	第59回卒業式
2 金		2 月		2 水		2 土		2 火		2 火	入試会場設営
3 土		3 火		3 木		3 日		3 水		3 水	自宅学習(～5)
4 日		4 水	豊翔塾	4 金		4 月		4 木	大学入学共通テスト 模試(～6)	4 木	
5 月		5 木		5 土		5 火		5 金		5 金	
6 火		6 金		6 日		6 水	始業式	6 土		6 土	
7 水		7 土		7 月	芸術鑑賞	7 木		7 日		7 日	
8 木	推薦委員会③ (県内私大等)	8 日	ビジネス計算実務検定 試験	8 火	修学旅行(～11)	8 金		8 月		8 月	
9 金	A* 福祉職台記述模試 (～10)	9 月		9 水		9 土		9 火		9 火	自宅学習
10 土	第2回実力診断テスト	10 火		10 木		10 日		10 水		10 水	
11 日		11 水	2学期定期考査 (～13)	11 金		11 月		11 木		11 木	自宅学習
12 月		12 木		12 土		12 火	大学入学共通テスト 受験説明会	12 金	3学年就職進学準備期 間(～26)	12 金	
13 火		13 金		13 日		13 水	学年末考査(～15)	13 土		13 土	
14 水		14 土		14 月		14 木		14 日		14 日	
15 木	単元テスト	15 日		15 火		15 金		15 月		15 月	自宅学習
16 金		16 月		16 水	とみ高大球技大会	16 土	大学入学共通テスト (～17)	16 火		16 火	
17 土		17 火		17 木		17 日		17 水		17 水	卒業生講話
18 日		18 水		18 金		18 月		18 木		18 木	
19 月		19 木	全統プレ共通テスト (～21) 学校説明会	19 土	北予備共通テスト ファイナル模試(～20)	19 火		19 金		19 金	修了式・離任式
20 火		20 金		20 日	ビジネスコミュニケーション検定 試験	20 水		20 土		20 土	
21 水		21 土		21 月		21 木		21 日		21 日	
22 木		22 日		22 火		22 金	第3回漢字検定 3年生を送る会	22 月		22 月	
23 金	推薦委員会④ (予備回)	23 月		23 水		23 土		23 火		23 火	
24 土		24 火		24 木	学級PTA	24 日	簿記実務検定	24 水		24 水	
25 日		25 水		25 金	2学期終業式	25 月		25 木		25 木	
26 月		26 木		26 土		26 火		26 金		26 金	
27 火		27 金		27 日		27 水		27 土		27 土	
28 水		28 土		28 月		28 木		28 日	卒業式予行演習	28 日	
29 木	大学入学共通テスト模試 (～31) 学校説明会	29 日		29 火		29 金				29 月	
30 金		30 月		30 水		30 土				30 火	
31 土				31 木		31 日				31 水	

# 1. 4年制大学・短期大学・専門学校の主な違い

	4年制大学	短期大学	専門学校
就業年限	4～6年	2～3年	1～3年
組織単位	学部・学科・コース等	学科・コース等	学科・コース等
一般：専門科目の単位比率	(一般)：(専門) 1：3	(一般)：(専門) 1：2	大半が専門科目
専門性	高い	高くない	高い
メリット	<ul style="list-style-type: none"> <li>○就職先の選択肢が幅広い（4大卒しか応募できない企業が多い）。</li> <li>○「総合職」に応募できる。</li> <li>○初任給（給料）が高い。</li> <li>○公務員試験の上級職を受験することができる。</li> <li>○専門科目だけでなく幅広い教養科目を学べる。</li> <li>○実技・実習よりも学問重視。</li> <li>○図書館等の施設・設備が充実している。</li> </ul>	<ul style="list-style-type: none"> <li>○就職先の選択肢が広い。</li> <li>○インターシップが充実している。</li> <li>○卒業後、就職しても社会人入学制度で4年制大学へ編入できる。</li> <li>○専門科目だけでなく幅広い教養科目を学べる。</li> <li>○卒業後の進路選択に幅がある（就職・留学・4大への編入ができる）。</li> </ul>	<ul style="list-style-type: none"> <li>○資格が多く取得できる。ただし実際は、新卒求人では必ず資格が必要となるケースは案外少ない。</li> <li>○自分のやりたい科目のみを徹底的にかつ実践的に学べる。</li> <li>○実社会（現場）を経験した先生方が多い。</li> <li>○卒業後の進路選択に幅がある（就職・留学・4大への編入ができる）。</li> </ul>
デメリット	<ul style="list-style-type: none"> <li>○入学後の進路変更は容易ではない（就きたい職業によっては専門学校への進学が必要となり、時間的にも経済的にも負担が増える場合がある）。</li> </ul>	<ul style="list-style-type: none"> <li>○4大卒のみ採用する企業への応募ができない。</li> <li>○一般的に「総合職」へ応募ができない。</li> <li>○四大卒に比べて初任給が低い。</li> </ul>	<ul style="list-style-type: none"> <li>○4大卒のみ採用する企業への応募ができない。</li> <li>※一部、技術職で採用あり</li> <li>○一般的に「総合職」へ応募ができない。</li> <li>○一般的に幅広い教養科目は学べない。</li> <li>○4大卒に比べて初任給が低い。</li> </ul>
向いている人	<ul style="list-style-type: none"> <li>○将来の職業選択が明確な人</li> <li>○将来の職業選択が明確でない人（4年間で自分の可能性を広げられる）</li> <li>○教員希望の人</li> <li>○将来は幹部として活躍したい人</li> </ul>	<ul style="list-style-type: none"> <li>○将来の職業選択が明確な人</li> <li>○将来の職業選択が明確でない人（2年間で自分の可能性を広げられる）</li> <li>○最短（2年間）で実社会で活躍したい人</li> </ul>	<ul style="list-style-type: none"> <li>○将来の職業選択が明確な人</li> <li>○将来のビジョンが明確な人</li> <li>○最短（2年間）で実社会で活躍したい人</li> </ul>
向いていない人	<ul style="list-style-type: none"> <li>○受身的な人（例えば、大学の授業は登録制であるため時間割作成など 学生生活ほぼ全てにおいて自己管理能力が求められる）。</li> </ul>		<ul style="list-style-type: none"> <li>○将来の職業選択が明確でない人</li> <li>○単に「就職に有利だから」と選択する人</li> </ul>
卒業までにかかる学費の目安	<ul style="list-style-type: none"> <li>○国公立：250～300万円</li> <li>○私立文系：300～460万円</li> <li>○私立理系：500万円～</li> </ul> <div style="border: 1px solid black; padding: 5px; width: fit-content;"> <p>物価高騰により学費が変わる可能性もあります。必ず確認しよう。</p> </div>	<ul style="list-style-type: none"> <li>○国公立：100万円</li> <li>○私立：210万円</li> </ul>	<ul style="list-style-type: none"> <li>○情報、事務、公務員養成系 160～180万円</li> <li>○保育系 180万円（3年制）</li> <li>○美容系 200～220万円</li> <li>○料理系 100万円（1年制） 150万円（2年制）</li> <li>○看護系 250～270万円</li> <li>○医療系 430～450万円</li> </ul>

※取得できる資格においては、専門学校と大学で全く同じ場合もあるし、違いがあるものもあります。例えば看護師を目指す場合、看護大学を卒業すると、専門学校を卒業した場合と同様に、看護師国家試験の受験資格が得られます。しかし、大卒の場合は、それだけでなく、保健師や助産師の受験資格も得ることができるのです。※就職した場合には、専門学校卒と大学卒では、給与に数万円差がつく場合もあり、昇格等にも影響すると言われています。就職したての頃は、専門学校卒の人が即戦力として重宝される傾向がありますが、数年経つと、大学卒の人の幅広い知識が買われ、評価が逆転することも少なくありません。

※将来就きたい職業をはっきりと定めて、目的を達成するために最適な道を選びましょう！

## 2. 総合型選抜入試・学校推薦型入試・一般選抜型入試の主な違い

	総合型選抜入試	学校推薦型入試 (自己推薦除く)	一般選抜型入試
専願・併願 の別(注)	専願 ※一部併願可の学校もある	専願 ※一部併願可の学校もある	併願可
何を評価 するか	受験生の個性や能力、志望先との相性 などを、時間をかけて総合的に評価す る。	学業成績や部活動、生徒会活動など、 高校生活全般の努力を評価する。	主に学科試験を中心に評価する。
出願に 向いている 人	○学力が高いわけではなく、高校で特 に活動実績があるわけでもなくとも、 「ここで学びたい!」という強い意 欲と目的意識がある人。 ○志望先のアドミッションポリシーが 示す学生像に合致する人。	○学力が高く、高い評定平均を維持し ている人。 ○特定の分野で十分な経験があり顕著 な実績を残している人(検定、部活 動、生徒会活動、ボランティア活動 その他校外での活動等)。	○入学試験で高い得点を取ることがで きる人。
出願条件	○高校を卒業することと必ず入学す ること以外は特にない場合が多い。 ○ただし近年は評定平均の基準を設け る大学も増えている。	○ほとんどの場合評定平均の基準があ る。 ○特定科目の履修や評定平均を条件と する学科もある。	○高校を卒業すること以外は特にな い。 ○特定科目の履修を条件とする学科も ある。
学校長の 推薦	不要	必要 本校の推薦規程を満たしている必要があります。	不要
出願時期	9月1日以降 ※ただし学校によっては8月からエトリ -を受け付けるところや、事前にオープ ンキャンパスに参加し、面接や申込を 行う必要があるところもある。	11月～12月	1月～2月 ※ただし大学入学共通テストは高校を 通して10月に受験する。
合格発表 の時期	11月以降	12月 ※ただし国公立大の大学入学共通テス トありの推薦の場合は2月	2月～3月
出願書類 の特徴	願書だけでなく、「自己アピール文」「志 望理由書」「活動歴」「研究レポート」 などが求められる場合もある。	願書の他に「志望理由書」の提出を求 められることが多い。	ほとんどの場合願書のみ。
主な 試験内容 ※組み合わ せは学校に よって異な る	【出願前(一次審査)】 ○面接 ○書類審査 【出願後(二次審査)】 ○面接 ○作文・小論文 ○プレゼンテーション	○面接 ○小論文 ○プレゼンテーション ※国公立大の大学入学共通テストあり の推薦の場合は大学入学共通テスト の受験も必要になります。	○大学入学共通テスト ○個別試験(大学が作問した試験) ○小論文 ○面接 ※国公立大の場合は大学入学共通テス トと他の組み合わせになります。
メリット	○早期に合格が決定する。 ○推薦基準が足りない場合や学力が届 かない場合でも、第一志望にチャレ ンジすることができる。 ○ほとんどの私立大学と専門学校で実 施されている。 ○専門学校の場合、入学金免除や授業 料減免等の特典がつく場合もある。 ○もし不合格になっても一般入試とい う次のチャンスがある(ただし学力が 不足している可能性がある)。	○自分が頑張ってきたことをアピール することができる。 ○ほぼ全ての大学、短大、専門学校で 実施されている。 ○指定校推薦の場合は校内選考に通れ ば合格可能性がかなり高くなる。 ○専門学校の場合、入学金免除や授業 料減免等の特典がつく場合もある。 ○もし不合格になっても一般入試とい う次のチャンスがある。	○自分の学力(実力)だけで勝負でき る。 ○受験日程が重ならなければ何校でも 出願できる(ただし国公立大は前期 1校、中期1校、後期1校のみ)。
デメリット	○かなり早い時期に合格になるので、 「やっぱり別の学校に行きたい」と 思っても変更することができない。 ○受験の時に学力で勝負していないの で、入学後に他の学生のレベルにつ いていけない可能性が高い。	○基本的に専願なので、1校しか受験 できない(ただし不合格になった場 合や併願OKの学校の場合は複数出 願できる)。 ○合格後に入学を辞退することは基本 的に不可能。 ○一般入試の生徒より試験勉強をして いないので、入学後に他の学生につ いていけない可能性が高い。	○一般選抜入試のあとにはもう受験機 会はないので、不合格の場合は浪人 となる(ただしこれを怖がってい たら大学受験なんてできません)。

(注) 「専願」・・・合格したら必ず入学しなければならず、他校を受験する事もできない。  
「併願」・・・合格しても他校を受験することができ、他校に合格した場合は入学を辞退することもできる。

### 3. 調査書・推薦書の発行について

#### (1) 調査書

出願の際に必ず出願先に提出しなければならない、あなたの高校3年間の全てが記載された重要な書類です。勤怠状況と成績はもちろん、資格・検定、HR内での活動から課外活動に至るまで、事細かに記載されています。厳封での提出を求められるので本人は読むことができません。作成はHR担任の先生が行います。

#### (2) 推薦書

学校推薦型（自己推薦除く）を受験する人がHR担任に書いてもらいます。様式は出願先によって様々で、担任のサインだけで済むものもあれば、A3サイズの両面びっしり書かなければならないものもあります。

また、新入試制度になり、学力の三要素（「知識・技能」「思考力・判断力・表現力」「主体性を持って多様な人々と協働して学ぶ態度」）との関連で評価・記載するようになっています。より高校生活で何をどのように学び、どのような力が身についたか問われることとなります。

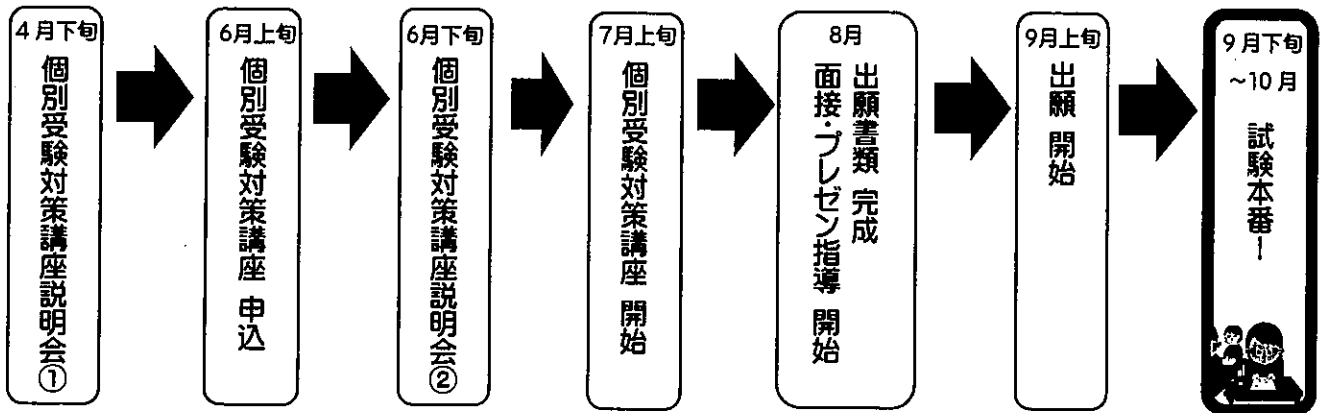
#### (3) 調査書と推薦書の作成依頼から発行まで

※進路指導部への「受験申請書」の提出は出願予定日の2週間前までにしよう。

- ① 「受験申請書」に必要事項を記入する。保護者の署名と捺印を忘れないこと。
- ② HR担任の先生に確認してもらい、申請書の記載に従って先生方に押印してもらおう。
- ③ 進路指導部に提出してHR担任控をもらい、それをHR担任に提出する。
- ④ 調査書や推薦書を進路指導部で受け取る。受け取った調査書や推薦書は開封できません。

## 4. 総合型選抜入試について

(1) 校内指導スケジュール（出願先によって出願開始日は異なります）



志望理由書や自己アピール文は重要です。  
面接時の質問のもとになるのでしっかり作成しよう！

書類ミスは受理されない！  
各自でしっかりチェックしよう！

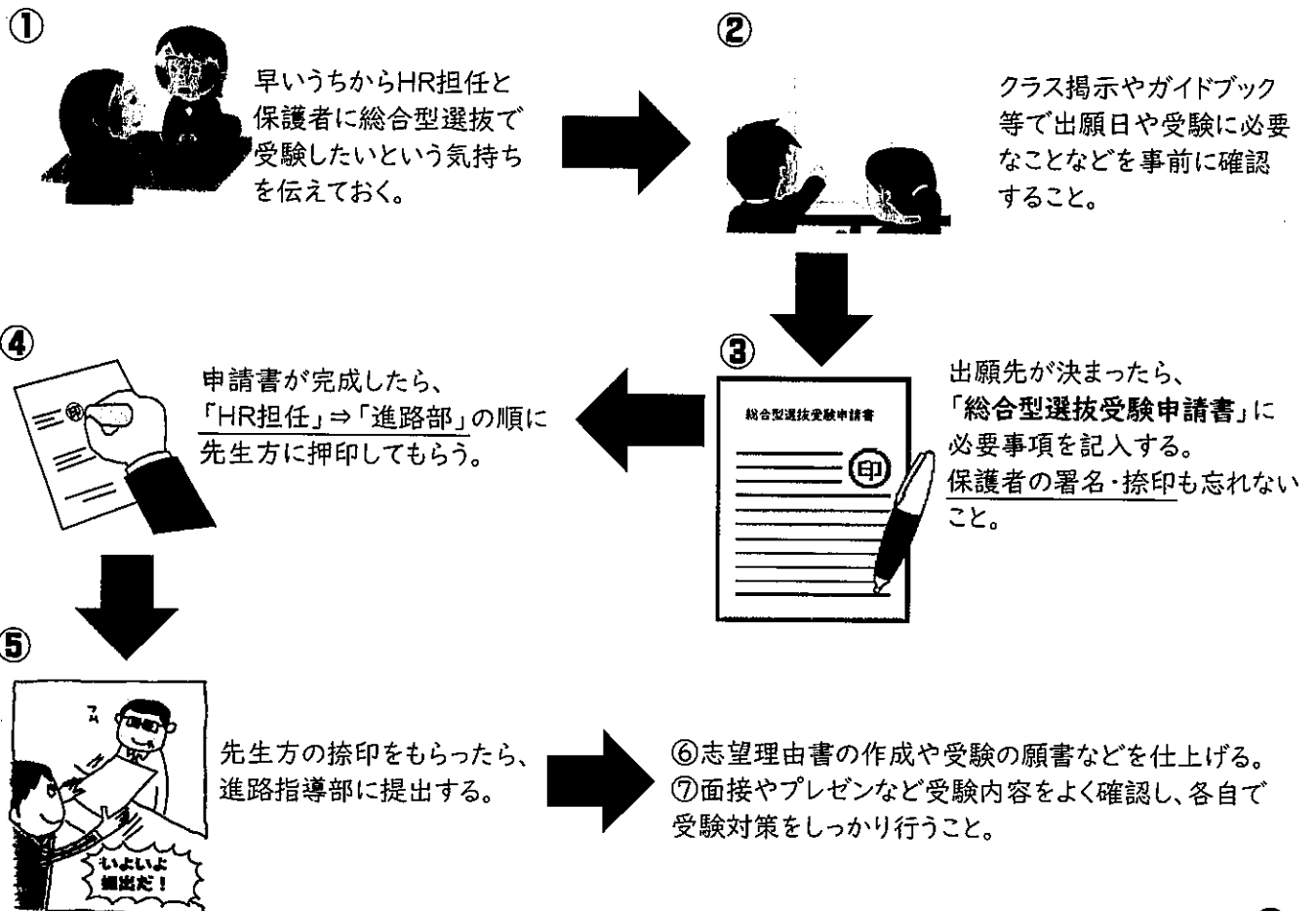
受験失敗の原因第1位は  
「面接やプレゼン練習の不足」！



## (2) 総合選抜型入試の手順

総合選抜型入試では受験の基準等は特に設定されていません。

しかし、総合型選抜入試は「専願制＝合格した場合は入学することを前提とする選抜試験」のため、本校では下記の手順で申し込み、保護者の署名・捺印の確認ができた上で初めて受験資格が得られます。

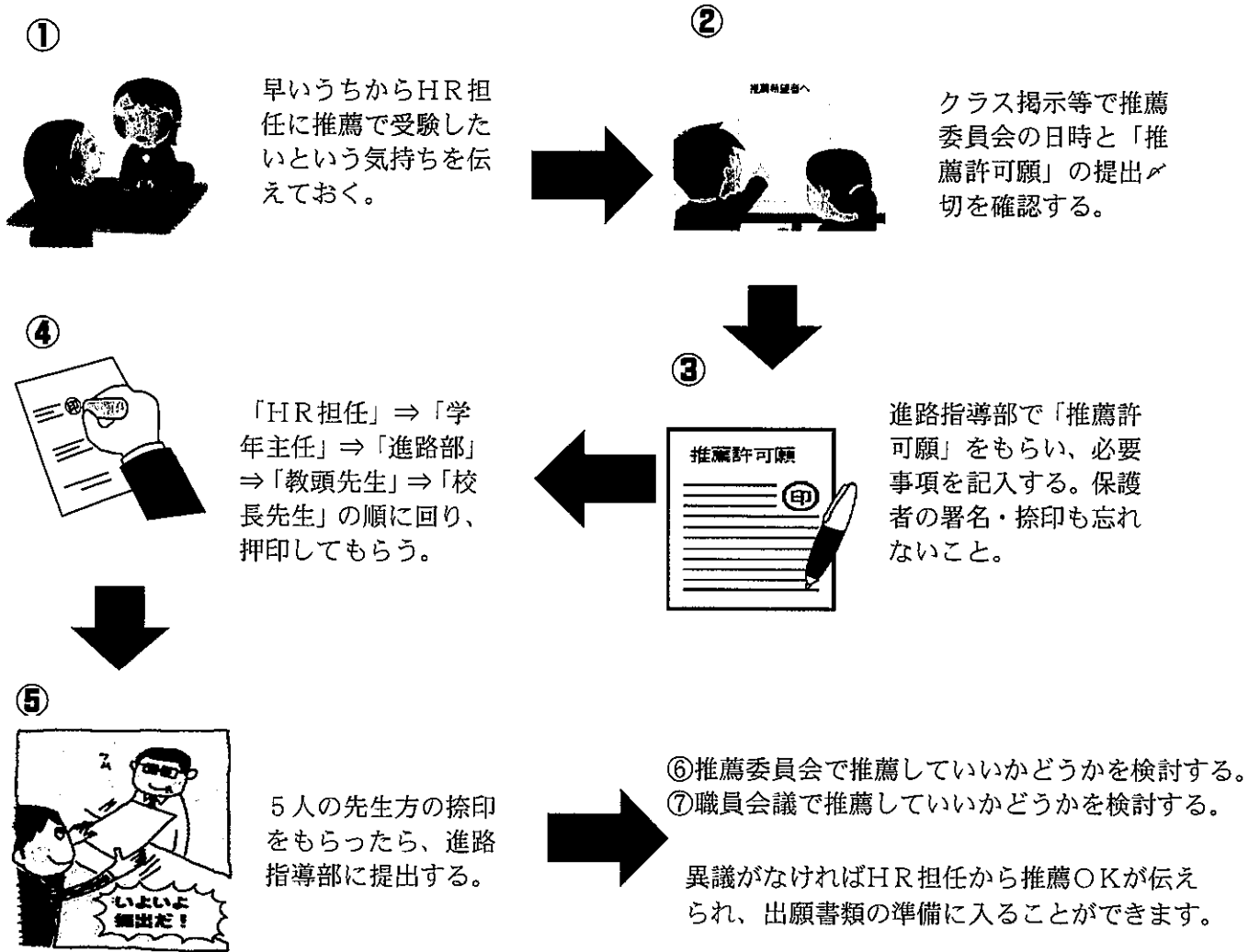


### 出願手続きはすべて自己責任です！

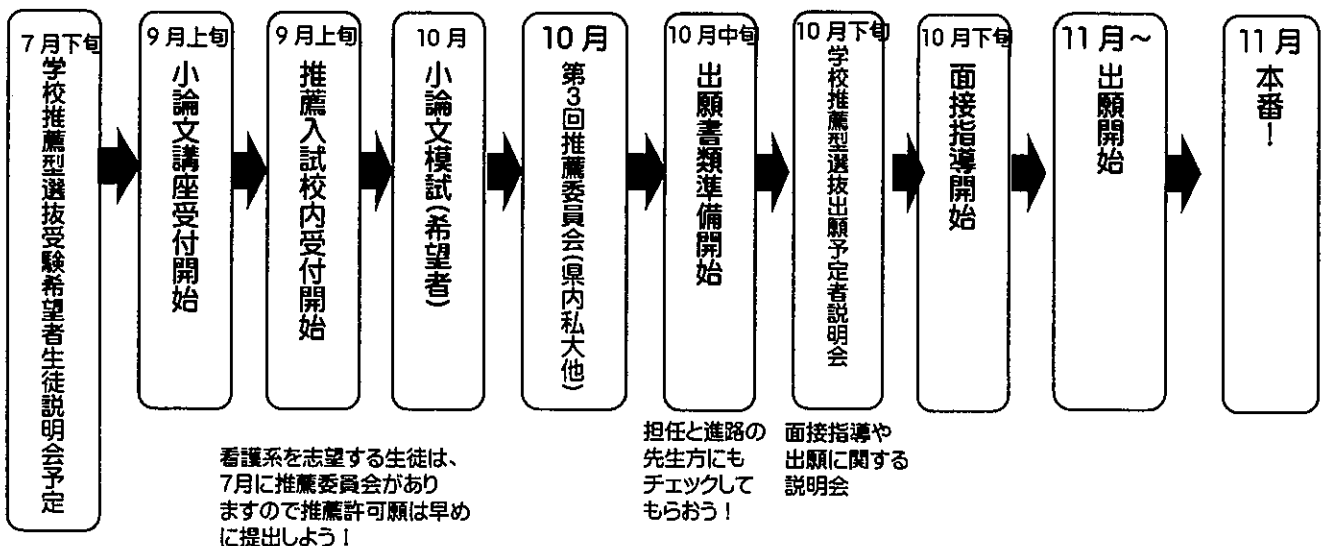
大学のホームページや募集要項から入試情報（出願期間や受験内容等）を必ず確認すること！  
早めの取り組みが受験結果に大きく影響します。しっかり計画を立てて取り組もう！

## (2) 推薦決定までの大まかな手順

推薦入試は自分で勝手に決められません。下記の手順で申し込み、学校長の推薦がもらってから初めて受験資格が得られます。



## (3) 校内指導スケジュール(出願先によって出願開始日は異なります)



説明会に来ない人は原則指導対象外!

## 6. 一般選抜入試について

### (1) 校種で異なる一般選抜入試

下記のように、一般選抜入試では校種によって受ける試験や合否判定の仕方が異なります。

校種	入試の内容
国公立大	<p>○大学入学共通テストと個別試験(二次試験)の両方を必ず受ける。 ○共通テスト、個別試験に加えて面接等を行う大学もある。 ○出願は前期1校、中期1校、後期1校に限られる。</p> <p><b>Point!!</b></p> <ol style="list-style-type: none"> <li>1. 大学入学共通テストと個別試験の合計点で合否を決定する！</li> <li>2. 前期、中期、後期それぞれ1校ずつしか出願できない！</li> <li>3. 令和7年度入試から共通テストに「情報」が追加</li> </ol>
私立大・短大	<p>○ほとんどの私大・短大は「一般入試」と「大学入学共通テスト利用入試」の2つを採用している。 [一般入試]大学が作った問題を受けて、その点数で合否を決める。 [大学入学共通テスト]共通テストを受けて、その点数で合否を決める。 一度共通テストを受験するだけで、何校も出願できるというメリットもある。 ○試験日程が合えば何校でも出願できる！また、同一校で複数学科に出願できる！</p> <p><b>Point!!</b></p> <ol style="list-style-type: none"> <li>1. ほとんどの私大受験生は「一般入試」と「大学入学共通テスト」の両方に出願する(合格可能性が高まる)！</li> <li>2. 基本的に何校でも出願できる！</li> </ol>
医療・看護系専門学校	<p>○筆記試験と面接の組み合わせがほとんど。筆記試験は「国語」「数学」「英語」「理科」から2,3科目出す学校が多い。1,2年で履修済み。 ○特に看護系専門学校は今非常に狭き門。特定の1校にこだわりすぎず、複数の学校を受験するのが得策。 ○看護系専門学校は県内に5校しかなく、全て高倍率。県外にも目を向けると選択肢が広がる。</p> <p><b>Point!!</b></p> <ol style="list-style-type: none"> <li>1. 試験勉強だけでなく面接の準備もとても大切！</li> <li>2. 1校にこだわりすぎず、複数校受験しよう！</li> <li>3. 県内だけでなく県外にも目を向けよう！</li> </ol>
その他専門学校	<p>○「書類選考のみ」、または「書類選考+面接」の学校がほとんど。安易に希望するのではなく、自分の将来を見据えて決定するようにしよう。 総合型選抜や学校推薦型選抜で既に定員が埋まっている場合は、不合格になったり、募集さえなかったりする。</p> <p><b>Point!!</b></p> <p>校内・校外のガイダンスやオープンキャンパスに参加する。 複数の学校を比較することが大切。 迷っている間に「空きがなくなった」なんてこともあるので、早めの出願を心がけよう！</p>

## 7. 大学入学共通テストについて

### (1) 大学入学共通テストの概要

大学入学共通テストとは

大学入学共通テストは、大学に入学を志願する者の高等学校段階における基礎的な学習の達成の程度を判定することを主たる目的とするものであり、各大学が、それぞれの判断と創意工夫に基づき適切に用いることにより、大学教育を受けるにふさわしい能力・意欲・適性等を多面的・総合的に評価・判定することに資するものです。また、この試験を利用する国立、公立、私立の各大学が大学入試センターと協力して同一の期日に同一の試験問題により、共同して実施します。

令和9年度の本試験実施日：令和9年1月16日（土）、17日（日）

①～③は令和8年度のデータ

①志願者数 現役生約42万人＋過卒生約7万人＝約49万人

②検定料 3教科以上受験：18,000円 2教科以下受験：12,000円  
(成績の閲覧を希望する場合はそれぞれ300円追加される。)

③利用大学数 国立大学81、公立大学95、私立大学511、短期大学1113 計813大学

④受験教科・科目

各大学や学部・学科等で受験に必要な科目が提示されています。必ず志望校の募集要項を各大学のホームページから確認して、受験に必要な科目を調べておきましょう。また、模擬試験では必要な科目を受験しないと、合格可能性の判定が出てきません。

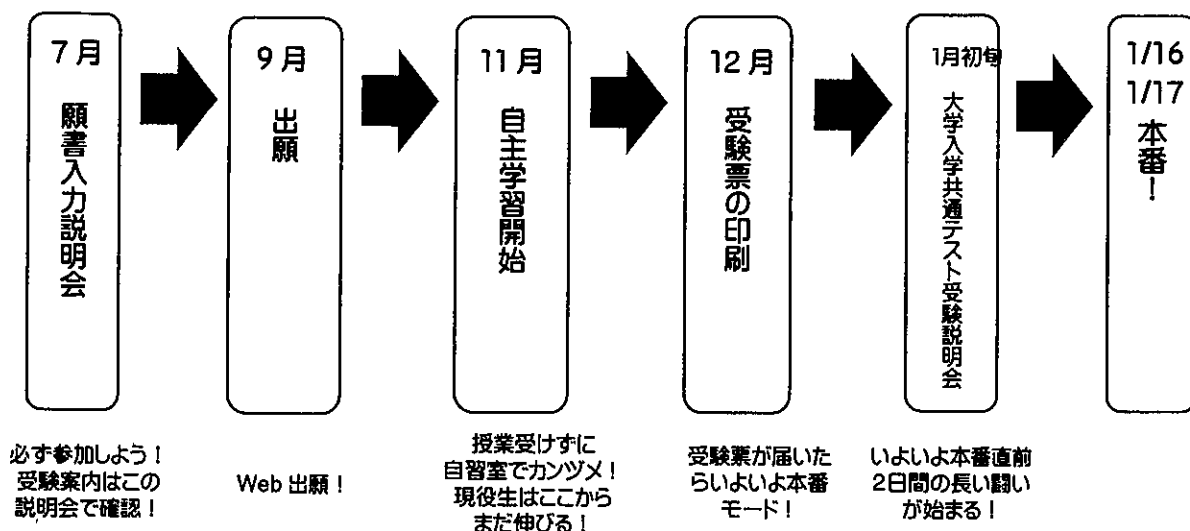
教科	科目	満点	時間 (分)
国語	『国語』	200	90
地歴 公民	『地歴総合、地理探究』 『公共、政治・経済』	1科目	1科目
	『歴史総合、日本史探究』 『公共、倫理』	100	60
	『歴史総合、世界史探究』 『地理総合／歴史総合／公共』	2科目 200	2科目 120
数学①	①『数学Ⅰ、数学A』 ②『数学Ⅰ』	100	70
数学②	『数学Ⅱ』、『数学B』、『数学C』	100	70
理科	『物理基礎／化学基礎／生物基礎／地学基礎』	1科目	1科目
	『物理』 『化学』 『生物』 『地学』	100	60
		2科目 200	2科目 120
外国語	『英語』『ドイツ語』『フランス語』『中国語』『韓国語』	100	80
	『リスニング』	100	60
情報	『情報Ⅰ』	100	60

### (2) どんな生徒が受験しなければならないか

基本的には「国公立大受験者」と「私立大・短大の大学入学共通テスト受験者」は共通テストを受験しなければなりません。その他の学校の場合は受験する必要はありません。

	総合選抜型 入試	推薦入試 (共テ無し)	推薦入試 (共テ有り)	一般選抜 入試	大学入学 共通テスト 利用入試
国公立大	× (一部では○)	×	○	○	/
私立大・短大	×	×	/	×	○
医療・看護系専門学校	×	×	/	×	/
その他専門学校等	×	×	/	×	/

### (3) 出願から受験までのスケジュール

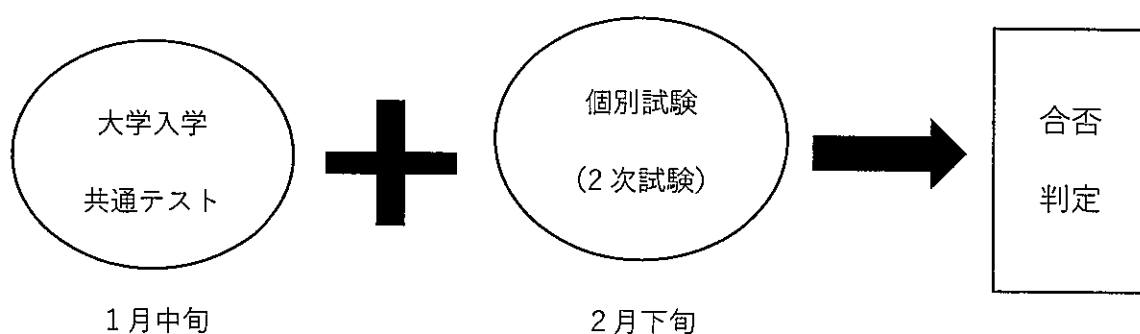


### (4) 大学入学共通テストと個別試験（2次試験）について

国公立大学の一般選抜は、「大学入学共通テスト」の得点と、大学別に行われる「個別試験」の得点の合計で合否を判定するケースが一般的です。

国公立大学志望者は原則として「大学入学共通テスト」を受験しておく必要があります。「大学入学共通テスト」を受験しての翌日、学校で自己採点を行った後、自己採点の結果を様々な業者に提供することで志望校の判定が出ます。この判定を参考にして志望する大学に願書を提出します。国公立大学の出願期間は、共通テストの約1週間後からスタートし、約10日間となっています。思うように得点できなかった場合は、当初考えていた出願校を変更しなければならなくなることもあり得ます。出願時になって慌てないよう事前に複数の候補を挙げておくことが必要です。

#### 国公立大学一般選抜のしくみ



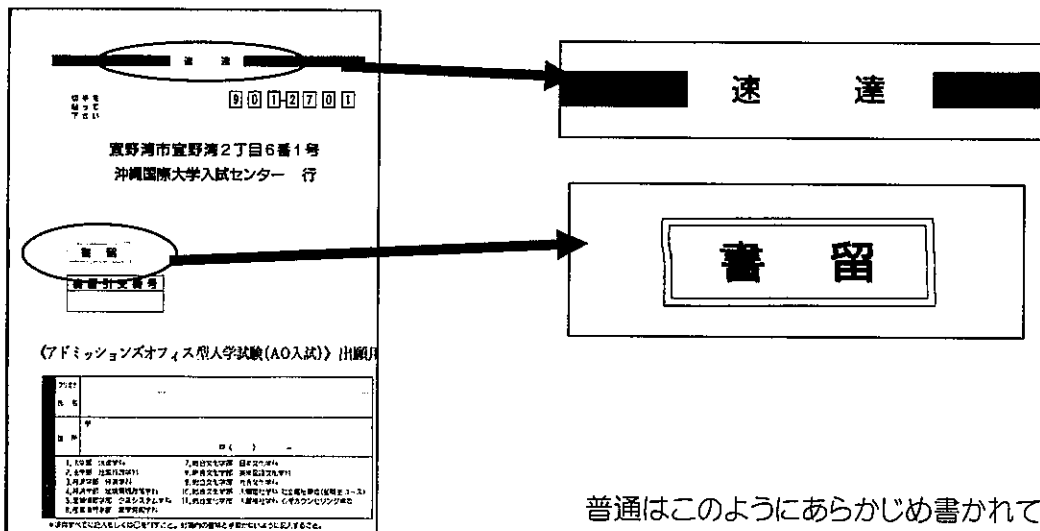
## 8. 出願書類の発送について

### (1) 出願期間内に「必着」か？「消印有効」か？

- 出願期間を確認する際は、「必着」か「消印有効」かに注意して下さい。必ず募集要項に書かれています。
- 必着・・・出願期間の最終日までに出願先に届いていなければならない。2021年10月から郵便局は普通扱いの郵便物に対して土曜日配達を休止したので、以前よりも配達日数が長くなります。しかも沖縄は離島県なので、悪天候にも影響を受けます。このことを意識し、日数に余裕を持って発送しましょう。
  - 消印有効・・・出願期間内に郵便局で受理され、出願期間内の日付の消印が押されていれば、最終日を過ぎて出願先に届いても受理されます。従って最終日に郵便局に持って行っていても問題はありせん（ただし郵便局の営業時間を前もって確認すること）。

### (2) 普通郵便（ポスト投函）は不可 発送は必ず「書留」で！

自分で切手を貼ってポストに入れても、出願はできません。出願書類は必ず郵便局の窓口に行き、「書留」か「簡易書留」で発送しましょう。普通は出願用の封筒の表に「書留」「簡易書留」「書留速達」などと予め書かれているので、郵便局の窓口の方がそれに従って処理してくれます。



郵便局窓口で最後に「受領書（領収書）」をもらうので、受験票が届くまでは（出願先に書類が受理されたと確認が取れるまでは）絶対になくさないで下さい！郵便局内での処理中、または配達中にどんなトラブルが発生するかわかりません。最近は配達員の未配達も問題になっています。ちゃんと発送したことを証明できる唯一の書類ですので大事に保管しておきましょう。

### (3) 「郵送のみ」か？「直接持ち込みOK」か？

「郵送のみ、持ち込み不可」の学校もあれば「間に合うならどちらでもOK」の学校もあります。募集要項でしっかり確認しましょう。

### (4) 進路指導部で取りまとめて発送する場合

入試の種類によっては進路指導部が送ってくれる場合もあります。下記を確認しましょう。

入試種別	総合選抜型	指定校 学校推薦	私立 一般推薦等	国公立 一般推薦等	一般選抜 入試	大学入学共通 テスト
発送する人 (送料負担)	本人	進路指導部	本人	進路指導部	本人	進路指導部

## 9. 模擬試験について

### (1) どんな生徒が受験しなければならないか

- ①大学入学共通テスト受験者 大学入学共通テストの最大のポイントは「出題形式への慣れ」です。模試は、そのトレーニングとして最適です。
- ②国公立大受験者 個別試験で筆記試験がある人は記述模試を必ず受験しましょう。
- ③4年制大学進学者 大学入学後に他の学生の学力についていくために、総合選抜型や推薦で合格した人にも受験してほしいです。

### (2) 活用法

ただ受験するだけではもったいない。フルに活用しましょう。

- ・事前 事前学習問題集や過去問題などを使って予習をしましょう。
- ・受験直後 受験後には見直しも必須。間違えた問題はプリリアントノートに解き直しをしましょう。
- ・結果返却後 「あなたの補強ポイント」が示されます。それをもとに復習のやり直しをしましょう。

### (3) 年間スケジュールと受験料

※日程等、変更の可能性があります。進路指導部からのお知らせで確認してください。

※特進・選抜クラスの必修模試については、受験料は学校徴収金で徴収済みです。

#### 令和8年度模擬試験年間計画

実施日	学年	必/希	模 試 名	受験料
5月9日(土)	1・2	必修	ベネッセ 第1回実力診断テスト	¥2,100
5月28日(木)～5月30日(土)	3	希望	ベネッセ 大学入学共通テスト模試6月	¥3,800
6月26日(金)～6月27日(土)	3	希望	ベネッセ 総合学力記述模試7月	¥3,700
6月27日(土)	1・2	希望	ベネッセ 総合学力テスト7月記述	1年：¥3,000 2年：¥3,100
9月17日(木)～9月19日(土)	3	希望	第1回ベネッセ・駿台大学入学共通テスト模試	¥3,800
10月9日(金)～10月10日(土)	3	希望	第2回ベネッセ・駿台記述模試	¥3,700
10月10日(土)	1・2	必修	ベネッセ 第2回実力診断テスト	1年：¥2,100 2年：¥2,400
10月29日(木)～10月31日(土)	3	希望	第3回ベネッセ・駿台大学入学共通テスト模試	¥3,800
10月31日(土)	1・2	希望	ベネッセ 総合学力テスト11月記述	1年：¥3,000 2年：¥3,300
11月19日(木)～21日(土)	3	希望	河合塾 全統プレ共通テスト	
12月19日(土)～12月20日(日)	3	希望	北予備 共通テストファイナル模試	
1月22日(金)～1月23日(土)	1・2	希望	ベネッセ 総合学力テスト1月記述	1年：¥3,000 2年：¥3,300
2月4日(金)～2月6日(土)	2	希望	ベネッセ 大学入学共通テスト模試2月	¥3,400

## VI 奨学金制度について

- ・奨学金には、学校を通して申し込むものと企業・団体に個人で直接申し込むものがあります。
  - 【学校を通して申し込む奨学金について】
    - ①教室の掲示物やClassiで応募の案内があります。案内を見て申込資格や提出書類を確認してください。
    - ②保護者と相談した上で、応募するかどうかを決めてください。募集要項や申請書は進路室で受け取ります。
    - ③応募に必要な書類をすべて揃え、期日を守って進路指導部に提出します。採用後も手続きや報告書提出に必ず応じてください。
  - 【企業・団体に個人で申し込む奨学金について】
 教室の掲示物やClassiで応募の案内があります。企業・団体のホームページ等で応募方法を確認し、各自で応募してください。
 ※オンライン申請や書類の郵送等、各企業・団体に応募方法が異なります。
- ・奨学金の申し込みには、書類の作成や発行に時間がかかり、面接を課される場合もあります。希望者は早めの準備を心がけてください。

### 〔1〕 給付型奨学金（返済不要）

高校在学中に給付を受けるもの

No.	名称	募集時期	資格・条件	額	給付時期	給付回数等	推薦人数	その他・応募方法
1	日本教育公務員弘済会	4月	家庭の事情により学費支弁困難と認められ、向学心に富み学校長が推薦する生徒	5万	9月	1回限り	学校推薦 3名	・学校で取りまとめ ・全学年対象
2	久米回贈会	4月	学業および人物が優秀で、評定平均値3.5以上の経済的支援が必要と認められる生徒	15万	10月	1回限り	学校推薦 2名	・学校で取りまとめ ・3年生対象
3	沖縄県教職員共済会	9月	家庭の事情を含め困難な状況にも負けず明るく生活し、他の模範となるような活動をしており、学費の援助が必要な生徒	5万	12月	1回限り	学校推薦 3名	・学校で取りまとめ ・全学年対象
4	東日本大震災被災高校生対象「まなべる基金」	9月	東日本大震災で被災したことにより就学が困難になった生徒	年額27万	年2回(4,10月)	卒業まで	全国で 100名 採用	・学校で取りまとめ ・全学年対象
5	アフラック小児がん経験者・がん遺児奨学金	11月	小児がん経験者・がん遺児がん遺児は評定平均値3.5以上の生徒	月額2万	年3回(7,11,3月)	卒業まで	がん経験者30名 がん遺児140名	・学校で取りまとめ ・全学年対象
6	本庄国際奨学財団	1月	国公私立大学(短大は除く)志望で評定平均値4.5以上の生徒	月額5万	高校2年生～卒業まで ※大学に進学した場合は大学卒業まで		全国で 15名 採用	・学校で取りまとめ ・1年生対象
7	あしなが高校奨学金	4月	保護者が病気や災害、自死などで死亡または1級から5級の障がい認定を受けていて、経済的な援助が必要な生徒	月額3万	年4回(3か月ごと)	卒業まで	全国で 800名 採用	・個人で応募 ・全学年対象
8	沖縄県交通遺児育成会	4月	交通事故が原因で保護者が死亡または後遺障害を負った家庭の生徒	年額9万6千	年1回	一括給付	特になし	・個人で応募 ・全学年対象
9	似鳥国際奨学財団	1月	ひとり親家庭で日本国籍または在留資格が「永住者」「定住者」の生徒	月額4万5千	初回振込は4～7月分をまとめて8月に支給	卒業まで	全国で 280名 採用	・個人で応募 ・全学年対象

大学等進学後に給付を受けるもの（高3で予約）

No.	名称	募集時期	資格・条件	額	給付時期・給付回数など	推薦人数	その他・応募方法
10	日本学生支援機構 高等教育の修学支援新制度	5月～7月	1～2年生の評定平均値が3.5以上で、機構の定める家計基準(収入・資産)を満たす生徒 ※多子世帯支援制度あり	世帯構成や収入、進学先、通学方法によって異なる	予約採川された場合、進学先で必要な手続きを完了した後、給付が開始される。 月額の給付のほかに、授業料の減免なども受けられる。	特になし	・申込の手引きや学校ID、学校パスワードなどは学校から配布される。応募は個人でオンライン申請する。 ・3年生対象
11	沖縄県 県外進学大学生奨学金	7月	沖縄県が指定する県外大学に進学を希望する生徒 評定平均値4.0以上	入学支度金 +月額7万	入学金納入時+ 最短修業年限給付	県内で 25名 採用	・学校で取りまとめ ・3年生対象
12	折田財団 大学進学育英奨学生	9月	大学進学を希望する生徒(短大は除く) 評定平均値4.0以上	月額8万	最短修業年限給付	学校推薦 5名	・学校で取りまとめ ・3年生対象
13	オリオンビール奨学金	9月	ひとり親世帯で、大学進学を希望する生徒(短大は除く) 評定平均値4.2以上	月額5万	最短修業年限給付	学校推薦 1名	・学校で取りまとめ ・3年生対象
14	コカ・コーラ 教育・環境財団奨学生	9月	大学進学希望で、環境などのサステナビリティに関心を持つ経済的支援が必要な生徒	月額 1万2千	最短修業年限給付	学校推薦 1名	・学校で取りまとめ ・3年生対象
15	那覇市奨学生	7月	沖縄県内の大学・短大・専修学校へ進学を希望する生徒 評定平均値4.3以上	入学金 授業料 施設費	入学金は1回のみ 授業料・施設費は各年次 ※金額上限あり	県内で 15名 採用	・個人で応募 ・3年生対象

※掲載している奨学金以外にも応募できる奨学金があります。教室掲示やClassiで応募の案内を見てください。

## (2) 貸与型奨学金 (返済が必要)

高校在学中に借りるもの

	奨学金種類	対象学年	募集期間	資格・条件	月額	利息	その他・応募方法
沖縄県国際交流・人材育成財団	高校育英貸与奨学金	全学年	4月	前年度までの評定平均値が3.0以上であること(1年生の場合は中学1～3年生の平均)	自宅通学 18,000 自宅外通学 23,000	なし	・学校取りまとめ ・12年以内で返済
	修学支援奨学金	全学年	4月		一括貸与 220,000	なし	・学校取りまとめ ・12年以内で返済
	高等学校奨学金	全学年	4月	評定平均値の条件なし 生活保護基準に準じる家計	自宅通学 18,000 自宅外通学 23,000	なし	・学校取りまとめ ・12年以内で返済
	緊急採用	全学年	随時	主たる家計支持者が失職・破産・死亡または災害等により緊急に奨学金が必要な場合	自宅通学 18,000 自宅外通学 23,000	なし	・学校取りまとめ ・貸与期間は1年間 ・12年以内で返済
その他	交通遺児育英会	全学年	年2回 4月・11月	保護者が交通事故で死亡・重度後遺障害となった家庭	2万・3万・4万から選択 (うち1万は給付)	なし	・個人で応募 ・20年以内で返済

大学・短大・専門学校に進学してから借りるもの(高3で予約)

	奨学金種類	対象学年	募集期間	資格・条件	月額	利息	その他・応募方法
日本学生支援機構	第一種	3年生	5月～7月	1～2年生の評定平均値が3.5以上で、機構の定める家計基準(収入・資産)を満たす生徒	世帯構成や収入、進学先、通学方法によって異なる	なし	申込の平引きや学校ID、学校パスワードなどは学校から配布される。応募は個人でオンライン申請する。
	第二種			学習成績が平均水準以上で、機構の定める家計基準(収入・資産)を満たす生徒	2万～12万から選択 (1万円単位で選択)	あり	
	入学時特別増額貸与			第一種・第二種と併用して利用する(単独利用不可)	進学後、初回1回のみ 10万～50万 (10万円単位で選択)	あり	
その他	沖縄県国際交流・人材育成財団 大学・専修学校貸与奨学金	3年生	9月	学業、人物ともに優秀で、かつ健康であり、学費の支弁が困難と認められる生徒 ※他の団体から貸与奨学金を受けていないこと	進学先、通学方法によって異なる	なし	・個人で応募 ・12年以内で返済
	あしなが大学奨学金	3年生	4月	保護者が病氣や災害、自死などで死亡または1級から5級の障がい認定を受けていて、経済的な援助が必要な生徒	一般：4万、特別：5万 私立大学入学一時金貸与あり(40万)	なし	・個人で応募 ・20年以内で返済
	あしなが専修・各種学校奨学金	3年生	4月	保護者が病氣や災害、自死などで死亡または1級から5級の障がい認定を受けていて、経済的な援助が必要な生徒	4万	なし	・個人で応募 ・20年以内で返済
	那覇市育英会 ※他の市町村もあり	3年生	7月	大学・短大・専修学校(専門課程に限る)への進学予定者で、評定平均値3.5以上の生徒 ※日本学生支援機構または沖縄県国際交流・人材育成財団の奨学金を受けていないこと	県内大学：3万 県外大学：5万	なし	・個人で応募 ・貸与金の額に応じて5～10年間の年賦、月賦いずれかを選択して返済
	交通遺児育英会	3年生	年2回 4月・11月	保護者が交通事故で死亡・重度後遺障害となった家庭	4万・5万・6万から選択 (うち2万は給付) 入学一時金貸与あり (1年次1回限り)	なし	・個人で応募 ・20年以内で返済

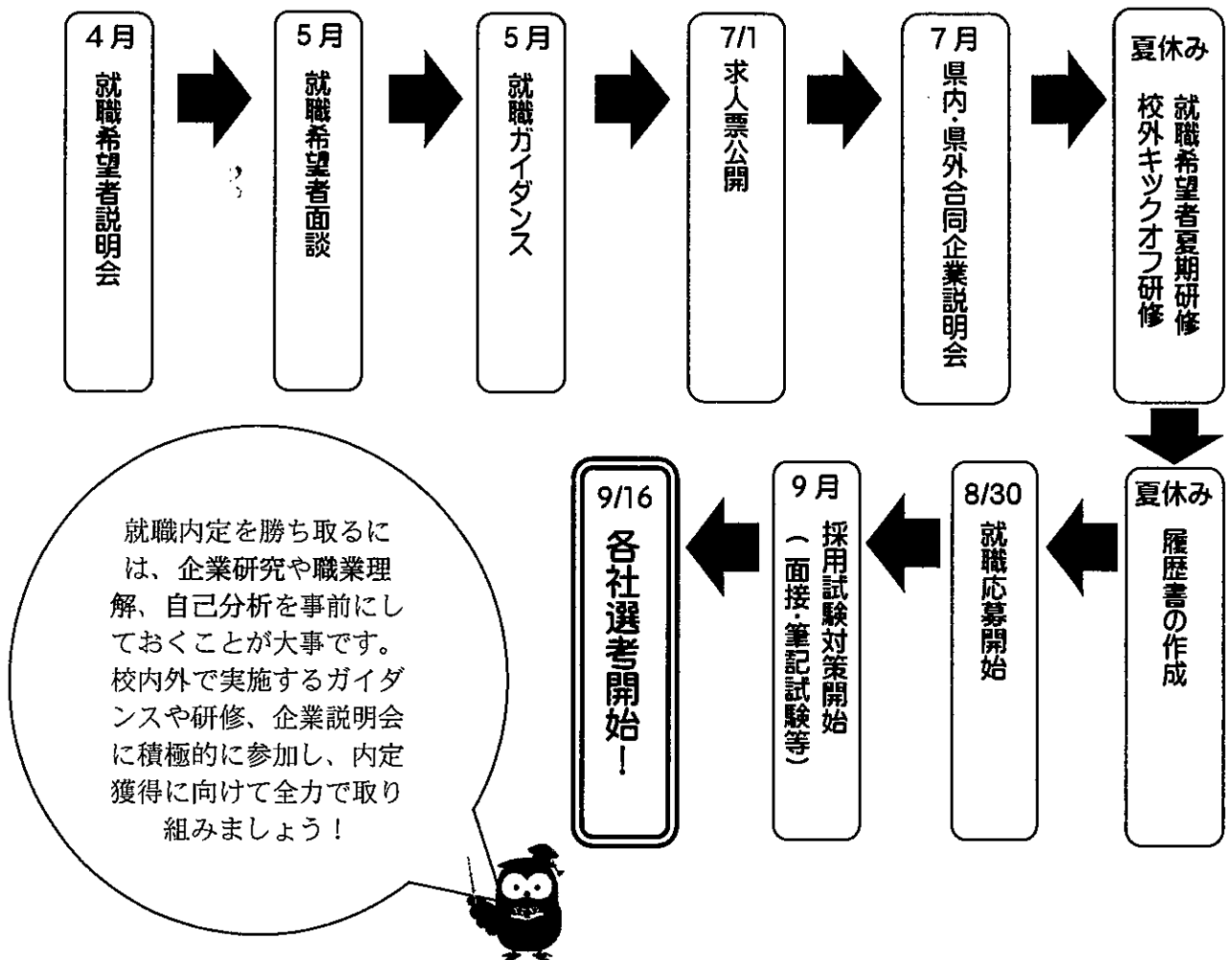
※那覇市以外の市町村にも同様の制度があります。詳細は各市町村の教育委員会にお問い合わせください。

## (3) 特定の職種や地域が対象の奨学金

奨学金種類	対象者	募集期間	資格・条件	月額	その他・応募方法
沖縄県臨床検査技師会 ひまわり奨学金	臨床検査技師養成校 進学者	高3の9月	臨床検査技師として沖縄県の医療・福祉分野に貢献する意志がある生徒で評定平均値4.2以上の生徒	県内養成校：3万給付 県外養成校：5万給付	・個人で応募 ・若干名採用
特定の病院が主催する 奨学金制度	看護学校 進学者	高3看護学校受験時または看護学校進学後	看護学校卒業後、特定の病院で働く意思のある者	各病院によって異なる	看護学校卒業後、指定された病院・医療機関で指定された期間勤務すれば返還が免除、または減額となる
石井育英会	福岡県の大学 進学者	高3の10月	福岡県の大学へ進学を希望する学業優秀で、経済的な理由により就学困難な生徒	月額5万 最短修業年限給付	・学校取りまとめ ・6～10名程度採用
ゾウさんの贈り物	福岡県の 大学・短大・専門学校 進学者	高3の10月	福岡県の大学・短大・専門学校へ進学を希望する生徒	月額2万 入学後より1年間給付	・個人で応募 ・最大10名採用

※掲載している奨学金以外にも応募できる奨学金があります。教室掲示やClassiで応募の案内を見てください。

# 1. 就職活動指導スケジュール



# 2. 就職試験までの主な手順

就職の場合、「求人票を見て勝手に自分で応募する」ことはできません。  
次の決められた手順をきちんと踏まえて応募し、採用試験の機会を与えられます。

- (1) ガイダンス・研修に参加・・・就職活動の進め方を確認しよう。
- (2) 求人票を慎重に検討・・・希望する会社が決まったら、就職担当に報告しよう。
- (3) 職場見学に参加する・・・積極的に参加し、企業研究をしっかりとやろう。
- (4) 受験申請書(就職)を提出・・・校長、教頭、3学年主任、進路部、担任の確認印が必要なので、早めに提出する。
- (5) 履歴書を作成・・・なぜこの会社で働きたいのか、自分の強みをどう活かしていきたいかを伝えられるように、時間をかけて丁寧な字で作成しよう。
- (6) 応募書類の準備・・・紹介状(就職担当が作成)、調査書(担任作成)、履歴書(自分で作成する)をまとめて封筒に入れ郵送する。
- (7) 採用試験の対策・・・面接は何度も練習し、自信をつけよう。  
学科試験がある場合は、問題集を解いておく。
- (8) 採用試験・・・出席停止取扱願を提出する。  
※これを提出しないと出席停止になりません。

### 3. 履歴書の書き方

会社へ応募するにあたり、最初に自分をアピールする場となるのが『履歴書』です。履歴書は会社から好印象を持ってもらえるかどうかの重要なカギになります。採用担当者に興味を持ってもらえる履歴書を書くポイントを紹介しましょう！

履 歴 書		応募年月	資格等の名称
氏名 <b>大森 就太</b> 性別 <b>男</b> 生年月日 <b>平成23年 9月 5日</b> 現在年齢 <b>18歳</b> ふりがな <b>どうしやうど おおもり じゆうた</b> 〒 <b>143 0016</b> 現住所 <b>東京都大田区大森北1丁目22番1号</b> 連絡先 <b>同上</b>		<b>6</b> 平成21年9月×日 平成22年6月 平成23年1月	日本英語検定協会 実用英語技能検定3級 全国商業高等学校協会 ワープロ実務検定1級 全国経理教育協会 電卓計算能力検定1級
<b>5</b> 平成21年 4月 東京都立アシア 高等学校入学 平成21年 3月 東京都立アシア高等学校卒業見込み 平成 年 月 平成 年 月 平成 年 月 平成 年 月		<b>7</b> サッカー 音楽(ギター)	<b>8</b> サッカー部 副主将 1年 保健委員 2年 教科連絡係(芸術) 3年 保健委員長
<b>9</b> 私は以前から人とのコミュニケーションを大事にして仕事をしたいと思っていました。会社説明会では、職場で楽しそうに働く社員の方々の姿を拝見し、貴社で働きたいと思う気持ちが増えました。また、貴社の基本理念として、「発想力を豊かにして働く」事や、「頑張れば結果がついてくる」という説明を聞きとても共感しました。ぜひ内定をいただき仕事を早く覚え、頼られる先輩になれるように頑張りたいと思っています。貴社で私の持っている明るく社交的な性格を活かしながら頑張りたいと思い志望いたしました。			

※履歴書を書くときは、ボールペンもしくは万年筆で書き、間違えた場合は修正液を使わず書き直すのが常識です。

- ①氏名・ふりがな  
正式な表記で記入。(例：「齋藤」を「斉藤」などにしない) また、「ふりがな」はひらがなで書く。
- ②日付  
履歴書を提出する日付を記入する。数字は算用数字を用いて記入する。
- ③写真  
制服を着用し、正面を向いた写真で、3ヶ月以内に撮影したもの。写真の裏には氏名と学校名を記入。  
※スナップ写真でなく、しっかり本人確認ができる写真。
- ④住所・連絡先  
都道府県から書き、マンション名、アパート名も記入。番地も「○-△-□」とは書かず、「○丁目△番 □号」という形式で。連絡先欄は、現住所以外に連絡を希望する場合のみ記入。
- ⑤学歴・職歴  
学校名は正式名称を略さず書く。アルバイト歴は職歴にはならないので書かない。
- ⑥資格等  
資格などを取得している場合は、正式な名称で、取得年月日順に記入する。資格が何もない場合には、「特になし」と記入しておく。※取得した目的、理由などを面接で言えるようにしておこう。
- ⑦趣味・特技  
自分をアピールできるスペース。自分の興味のあることや得意なことなどをわかりやすく記入。
- ⑧校内外の諸活動  
部活動、生徒会での役職経験、ボランティア活動、インターンシップの経験などを記入。役職、業績なども簡潔に書いておくと良い。
- ⑨志望の動機  
なぜここを志望したのかを記入するところ。内容が具体的であればあるほど相手に明確に伝わりやすい。会社に対する志望動機であって、職業に対する志望動機ではないので注意。



### ①「雇用形態」

この欄の表示には以下の種類があります。

#### ①「正社員」

直接雇用で、雇用期間の定めがなく、フルタイムのもの。

#### ②「正社員以外」

臨時社員、契約社員、嘱託社員など、正社員以外のもの。

#### ③「有期雇用派遣」

#### ④「無期雇用派遣」

また、正社員採用されるために資格取得などの条件がある場合があります。

「補足事項や求人条件に係る特記事項」欄なども確認してください。

### ①「就業形態」

この欄には以下のいずれかが表示されます。

- ・派遣・請負ではない
- ・派遣
- ・紹介予定派遣
- ・請負

### ②「職種」「仕事の内容」

採用後初めて従事する仕事の内容、また将来見込まれる仕事の内容が記載されています。なお、入社後に職種間の異動がある場合があります。

### ③「試用期間」

試用期間がある場合、その期間について、補足事項欄に記載があります。また、期間中の労働条件が異なる場合も「補足事項」欄に記載されています。

### ④「就業場所・マイカー通勤・転勤の可能性」

採用された場合に実際に働く場所が記載されています。事業所所在地と就業場所が異なる場合があるのでよく確認しましょう。就職場所が特定できない場合などは、「補足事項」欄に記載されています。

「転勤の可能性なし」となっている場合、研修を遠方で実施する場合や、事業拡大などで将来転勤を打診される場合もあります。転勤できない場合は、面接などでそのことを伝えておくのがよいでしょう。

なお、マイカー通勤の場合、駐車場が有料の場合もあるため、「求人条件にかかる特記事項」をよく確認してください。

### ⑤「屋内の受動喫煙対策」

就業場所における受動喫煙の防止に向けた取組の内容について記載があります。

### ⑥「加入保険等」

各種保険制度の加入状況が記載されています。

- ・雇用…雇用保険。失業した場合などに支給されます。
- ・労災…労災保険。業務上の病気・ケガなどの場合に支給されます。
- ・健康…健康保険。業務外の病気・ケガなどの場合に支給されます。
- ・厚生…厚生年金保険。高齢になった場合、障害が残った状態となった場合、死亡した場合などに支給されます。
- ・財形…勤労者財産形成促進制度。働く人の財産形成促進のための貯蓄制度です。
- ・退職金共済…退職金を確実に支払うために企業が預金を社外に積み立てる制度です。

### ⑦「入居可能住宅」

会社が従業員のために用意している単身用・世帯用それぞれの住宅があり、入居可能な場合に、「単身用あり」又「世帯用あり」が入居可能な住宅がない場合は「なし」が記載されています。

なお、利用条件や宿舍費用などがある場合は、「求人条件にかかる特記事項」に記載されています。

### ⑧「通学」

会社が資格取得などのための通学制度を認めているか否かについて記載されています。

なお、何らかの配慮がある場合は青少年雇用情報の「2(2)自己啓発支援の有無及びその内容」に記載されています。

### ⑨「賃金形態等」

さまざまな賃金形態があります。

①月給…月単位で算定される賃金

②日給…日単位で算定される賃金（日払支給とは限りません。月払、週払、日払などがあります）

③時給…時間単位で算定される賃金（月払、週払、日払などがあります）

④年俸…年額が決められ、各月に分けて支給されます。支払い方法は会社ごとの規程を必ず確認してください。

### ⑩「賃金等（現行・確定）、月額」

「現行」の場合は、採用予定者の賃金がまだ決定していないため、当該年の新規高等学校卒業生採用者の賃金が参考として記載されます。

また、「確定」の場合は、採用予定者の賃金が既に決まっています。※月額については、表示されている額から所得税・社会保険料などが控除されますので、注意してください。

→例えば、記載額の218,000円の場合、所得税・社会保険料など、控除後の額は約180,000円前後となります。（平成31年4月1日時点）

※一定時間分の時間外労働に対する割り増し賃金を定額で支払うこととしている場合は、「固定残業代」ありとなっており、詳細は「固定残業代に関する特記事項欄」に記載がありますので、確認してください。

日給、時間給の場合は月額の概算が記載されています。

### ⑪「手当」

手当には、営業手当、職務手当などさまざまな種類があります。記載されている手当の支給条件などを学校の進路指導担当の先生又はハローワークに確認しましょう。

### ⑫「通勤手当」

通勤手当が実費ではなく、会社規定の計算方法により支給される場合があります。

### ⑬「賞与」「昇給」

「賞与」は制度の有無、及び前年度実績が記載されています。

「昇給」は制度及び前年度1年間の実績又は割合が記載されています。会社・個人の業績により変動することがあります。

※前年の新規高卒者の採用実績がない場合、「前年度実績」欄が表示されません。

### ⑭「就業時間」

一定期間の労働時間が変動的な「変形」や、「交替制」の場合など、どのような働き方なのか分からない場合は、学校の進路指導担当の先生又はハローワークに聞いてみましょう。

また、複数の時間帯が記載されているときは、どの時間の勤務もあり得る場合や、その時間の中から選択して勤務する場合などがあるので、面接などで確認するといいでしょ。

### ⑮「時間外」

早出出勤や残業のことです。時期により残業時間に差がある場合があります。気になるときは面接などで確認してください。なお、36協定における特別条項（時間外・休日労働に関する協定）がある場合は「あり」となっています。

### ⑯「休日等」

記載されている休日の制度に不明な点がある場合は、学校の進路指導担当の先生又はハローワークに聞いてみましょう。

また、休日出勤が必要な場合もあることに注意してください。

#### 「有給休暇」

入社時の有給休暇日数や6ヶ月経過後の有給休暇日数欄には取得可能日数が記載してあります。

また、取得実績ではないので注意してください。

### ⑰「週休二日制」

「週休二日制」欄には、完全週休二日制を実施している場合は

「毎週」、前記以外の形態で週休二日制を実施している場合は「その他」、週休二日制ではない場合「なし」と記載されています。

求人番号



36810- 11499

受付年月日 令和 〇年 〇月 〇日  
受付安定所 〇〇公共職業安定所

求人票 (高卒)

事業所番号



3681-013937-2

事業所名	慶応義塾工業 株式会社
------	-------------

4 選考

※応募にあたって提出する書類は「第一応募書類」に限られています。(2/2)

選考期間	3月5日 ~ 3月11日	選考日	⑬	3月15日 以降随時	選考結果	可 (令和元年10月1日以降)	選考結果	面接選考結果通知 面接後10日以内
応募の応募	既卒応募 可 (卒業後職歴 3年以内) 新卒中退者応募 可	入社日	既卒者等の入社日: 随時	(未任給費)	あり	応募の 職種/学	可	両辺準則優待
選考場	〒170-8483 東京都豊島区東池袋1丁目 池袋駅 から 徒歩10分				⑭	新卒 高卒特登 その他	〇〇テスト、△△△試験	
選考方法					学対試験	一般常識 面接 数学 英語 社会 漢字 英語 その他		
備考					(選考結果)	あり/なし		
担当	職名	人事総務課 リーダー	氏名	山本 花子				
出身	電話番号	03-3999-9999	内線	[ ]				
	Eメール							

5 補足事項・特記事項

⑳	- 試用期間3ヶ月 - 応募前就職先への参加の有無によって採否を決定するものではありません。 応募前就職先については、7月20日以降実施予定です。	か 求 入 る 条 件 に 準 拠	- 駐車場あり(有料) 月額3千円 - 選考費: 上乗金5万円まで - 手当は他に以下のものがあります 賞与手当: 当社の定める賞与の規程を参照し、1万円支給
---	---	---	--

賃金・雇用情報

1 募集・採用に関する情報	企業全体の情報				高卒の情報				
	前年増減率	(うち男性)	(うち女性)	前年増減率	前年増減率	(うち男性)	(うち女性)	前年増減率	
⑳	平成30年度	10人	6人	4人	1人	4人	2人	2人	8人
(1)	平成29年度	31人	7人	4人	2人	3人	1人	2人	1人
	平成28年度	9人	4人	5人	1人	3人	2人	1人	1人
(2)	平均年齢(前年比)	従業員の平均年齢(参考値)		18.5 歳	21.7 歳			20.7 歳	22.2 歳

2 職業能力の開発及び向上に関する取組の実施状況

㉑	研修の有無及びその内容	あり 新入社員導入研修、英語研修(通称研修)、選定研修(社外研修)、管理職研修等
(2)	自己啓発研修の有無及びその内容	あり 業務に関するとして会社が認めた資格について取得奨励の企画開催
(3)	メンター制度の有無	あり
(4)	キャリアコンサルティング制度の有無及びその内容	あり 入社直後、入社3年日等の節目に人事部長によるキャリア研修に関する相談を実施
(5)	社内検定等の制度の有無及びその内容	あり 慶応義塾工業社内検定

3 職場への定着の促進に関する取組の実施状況

㉒	企業全体の情報		高卒の情報		
	前年増減率	前年増減率	前年増減率	前年増減率	
(1)	前年増減率 日平均所定外労働時間・有給休暇の平均取得日数	15.8 時間	10.7 日	9.8 時間	12.8 日
(2)	前年増減率 育児休業取得率/出勤率 ※1	取得率	女性 9人 男性 2人	女性 3人 男性 1人	
		出勤率	女性 12人 男性 19人	女性 5人 男性 4人	
(3)	夜間及び夜間の岗位にあたる者の割合 ※2	全員 22.1%	管理職 30.5%		

※1 については、男性は配偶者の出勤率を示しています。 ※2 については、雇用形態に問わず企業全体における割合を示しています。

産業分類	310 管理、情報処理業等	職業分類	345-01	就業場所在地	関東甲信越圏
------	---------------	------	--------	--------	--------

求人票に関する注意事項 (ホームページより) 求人票は雇用契約書ではありません。採用時には必ず、書面により労働条件の明示を要してください。

**⑱「選考日」「複数応募」**

複数応募が「可」の場合、記載の期日以降は他の求人との併願が可能となります。

※この記載例の場合、複数応募は10月1日以降に「可」となりますので、9月末までは他の求人と重複して応募はできません。

**⑲「選考方法」**

適性検査の具体的な検査名やその他が該当する場合は、その他〔 〕欄に詳細な記載があります。

**⑳「補足事項」「求人条件に係る特記事項」**

求人条件に関する特記事項、企業の特長や労働条件、福利厚生、試用期間の詳細に関する補足説明が記載されている場合があるので、必ず確認しましょう。

なお、記載例にあるとおり、応募前職場見学については、参加の有無によって採否が決定されるものではありません。

**㉑「募集・採用に関する情報」**

過去3年間の新卒採用者数・離職者数、過去3年間の新卒採用者数の男女別人数、平均勤続年数を確認することができます。

法令で定める情報提供項目ではありませんが、参考値として、可能であれば平均年齢についても情報提供するよう、企業に推奨しています。

**㉒「職業能力の開発及び向上に関する取組の実施状況」** 組の有無や具体的内容を確認することができます。

制度として就業規則などに規定されているものでなくても、継続的に実施していて、そのことが従業員に周知されていれば、「有」として情報提供されます。

**㉓「職場への定着の促進に関する取組の実施状況」**

前事業年度の月平均所定外労働時間の実績、有給休暇の平均取得日数、育児休業取得対象者数・取得者数（男女別）、また、役員に占める女性の割合及び管理的地位（※）にある者に占める女性の割合を確認することができます。

※「管理的地位にある者」とは、原則としていわゆる課長級以上のことを指しています。

## 5. 面接試験について

### (1) 面接の形式

面接のスタイルも各校さまざま。志望校の面接形式がどんなものかまず調べましょう。タイプによって準備のポイントも少し違ってきます。面接のパターンは次のようなものがあります。

#### ①個人面接（面接時間 5～20 分位）

受験者1人に対して面接者が1人または数人というオーソドックスな形式で、多くの学校で実施されています。素直に自分の志望動機、勉学意欲や長所をアピールしましょう。

#### ②集団面接（面接時間 10～30 分位）

数人の受験者がいっしょに面接を受けるもの。ほかの人への質問だと思っていると急に「あなたは？」と聞かれたりします。人の話も注意して聞くことが大切です。

#### ③討論（面接時間 20～60 分位）

受験生（7～10名）がグループになり、与えられたテーマでディスカッションをし、意見を述べるもの。指導力、積極性、協調性などがチェックされます。相手の意見を認めながら自分の主張を論理的に話す態度が必要とされます。

#### ④学力・一般常識が問われる面接（面接時間 5～20 分位）

面接のなかに口頭試問が取り入れられた形式。各教科の基礎知識や時事問題などが問われます。なお、学校によっては個人面接を2回行ったり、個人面接とグループ討議を組み合わせたり、グループ面接に口頭試問があったり、さまざまなパターンで面接が実施されています。

### 面接の基本パターン一例

個人面接




集団面接



集団面接2



グループ討議



### 2) 面接の流れ —ここが見られる！

面接でのマナーや態度も、面接官にしっかり見られています。特に入室の仕方やおじぎや自己紹介、着席までの動作はこれから熱意を持って勉強する気があるかどうかの第一印象にもつながります。先生の指導のもと、何度か練習をして備えたいものです。


# 1 控室

◎よい例

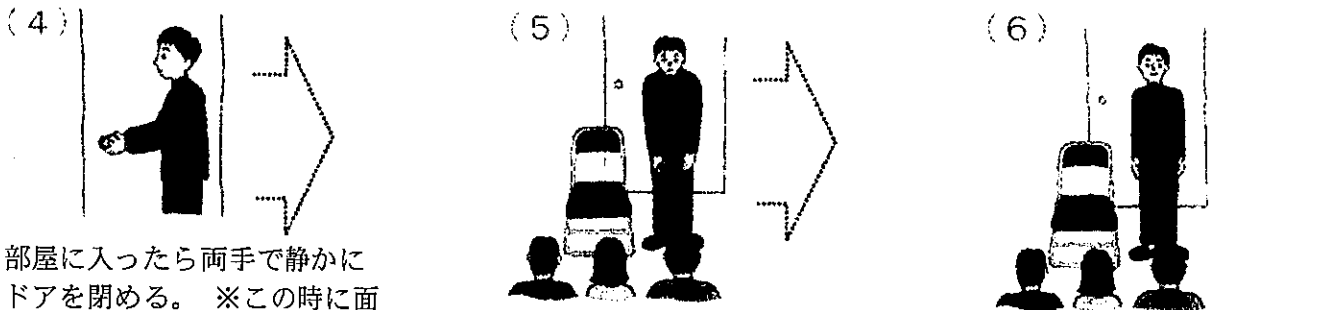


係の人の誘導に従って面接会場に案内されると控室で待機することになります。控室で自分の順番が来るのを静かに待ち、試験に備えましょう。

# 2 入室動作



名前を呼ばれたら「はい」と大きな声で ドアを3回ノックした後返事をします。中から「どうぞ」の音がかるので中に入ります。



部屋に入ったら両手で静かにドアを閉める。 ※この時に面接官に背中を向ける事は問題ない。前を向いたまま片手でドアを閉めることは不可。

ドアを閉めたら面接官の方に向き直りお辞儀をします。

お辞儀の後で「〇立〇〇 高等学校から参りました〇〇と申します。よろしくお願ひします。」と自己紹介をする。

# 3 着席動作・及び姿勢

面接官に席をすすめられてから、静かに歩きイスの横に立って「失礼します」と言って着席します。なお、部屋に入ってお辞儀をした時点で面接官に「こちらへどうぞ」と言われる場合もあります。この場合イスの横に立った時点で自己紹介をし「どうぞお座りください」と言われてから「失礼します」と言って着席します。



◎よい例

### (3) 面接試験で想定される質問例

#### 【基本的なこと】

1. 出身高等学校名と氏名を教えてください。(受験番号もきかれる)
2. 志望する学部、学科(会社であれば部署など)を教えてください。
3. 本学のアドミッションポリシーを教えてください。

#### 【志望動機・志望理由に関するもの】

1. なぜ、この大学(専門学校・会社)を選びましたか。
2. なぜ、この学科(職種)を選びましたか。
3. なぜ総合型選抜(または推薦・指定校推薦)で受験したのですか。
4. 学校があなたを推薦(一般推薦・指定校推薦)したのはなぜだと思いますか。
5. 本学の校風や建学の精神についてどう思いますか。
6. 本学(当社)に対してどのようなイメージをもっていますか。
7. 他の大学も受験していますか。
8. もし、総合型選抜(推薦・指定校推薦)に不合格になったらどうしますか。

#### 【入学後の抱負・将来の希望に関するもの】

1. 本学で、どのようなことを学びたいですか。
2. 入学後(入社後)の抱負を述べてください。
3. 入学(入社)できたら、どのような生活を送りますか。また、勉強以外で何をしたいですか。
4. サークル活動は、どう考えていますか。
5. アルバイトについてはどう考えていますか。
6. 将来、どんな職業に就きたいと考えていますか。きっかけも教えて下さい。
7. 将来の目標はありますか。
8. 本学に希望することが、何かありますか。

#### 【高校生活に関するもの】

1. 高校生活で最も印象に残っていることは何ですか。
2. 高校生活で最も
3. 部活動で得たものは何ですか。(なぜ部活動をしなかったのですか。)
4. 総合探究の時間ではどのようなことを探究しましたか。本学でどのように活かしたいですか。
5. 校則についてどう思いますか。
6. あなたの高校はどんな学校ですか。
7. 合格(内定)が決まったら、入学(入社)までどう過ごしますか。
8. ボランティア活動に参加したことがありますか。
9. 得意科目、不得意科目について理由も添えて話してください。
10. 出席状況を教えてください。欠席や遅刻などは、どのくらいしましたか。

#### 【自分自身のことに関するもの】

1. 一分間くらいで、自己PRをしてください。
2. 長所と短所をそれぞれ述べてください。
3. あなたは友達にどう思われていると思いますか。
4. あなたの趣味はなんですか。
5. これだけは人に負けないというものはありますか。
6. 最近読んで感銘を受けた本は、何ですか。その内容の概略を教えてください。
7. 尊敬する人は誰ですか。また、その理由を話してください。
8. 好きな言葉はありますか。
9. ご両親はどんな方ですか。
10. 最近関心をもった時事問題(ニュース)は何ですか。
11. あなたは本学にとって役に立つと思いますか。